



CÁMARA DE COMERCIO  
DE MARACAIBO

1894

# Índice de Precios al Consumidor y Costo de la Canasta Alimentaria CCM para Maracaibo. (Diciembre 2018)



# Ficha Técnica

El Índice de Precios al Consumidor (ÍPC) de la Canasta Alimentaria de la Cámara de Comercio de Maracaibo (CCM) para Maracaibo recopila los precios de 46 de los 50 productos de la Canasta Alimentaria Normativa establecida por el Instituto Nacional de Estadísticas.

Las encuestas de precios se levantan en 10 establecimientos comerciales (supermercados formalmente constituidos) y 3 mercados populares ubicados en la ciudad de Maracaibo, esto conforme a un muestreo espacial realizado para determinar la distribución geográfica de los mismos.

A su vez, los 46 precios del periodo se organizan en función de los siguientes subgrupos:

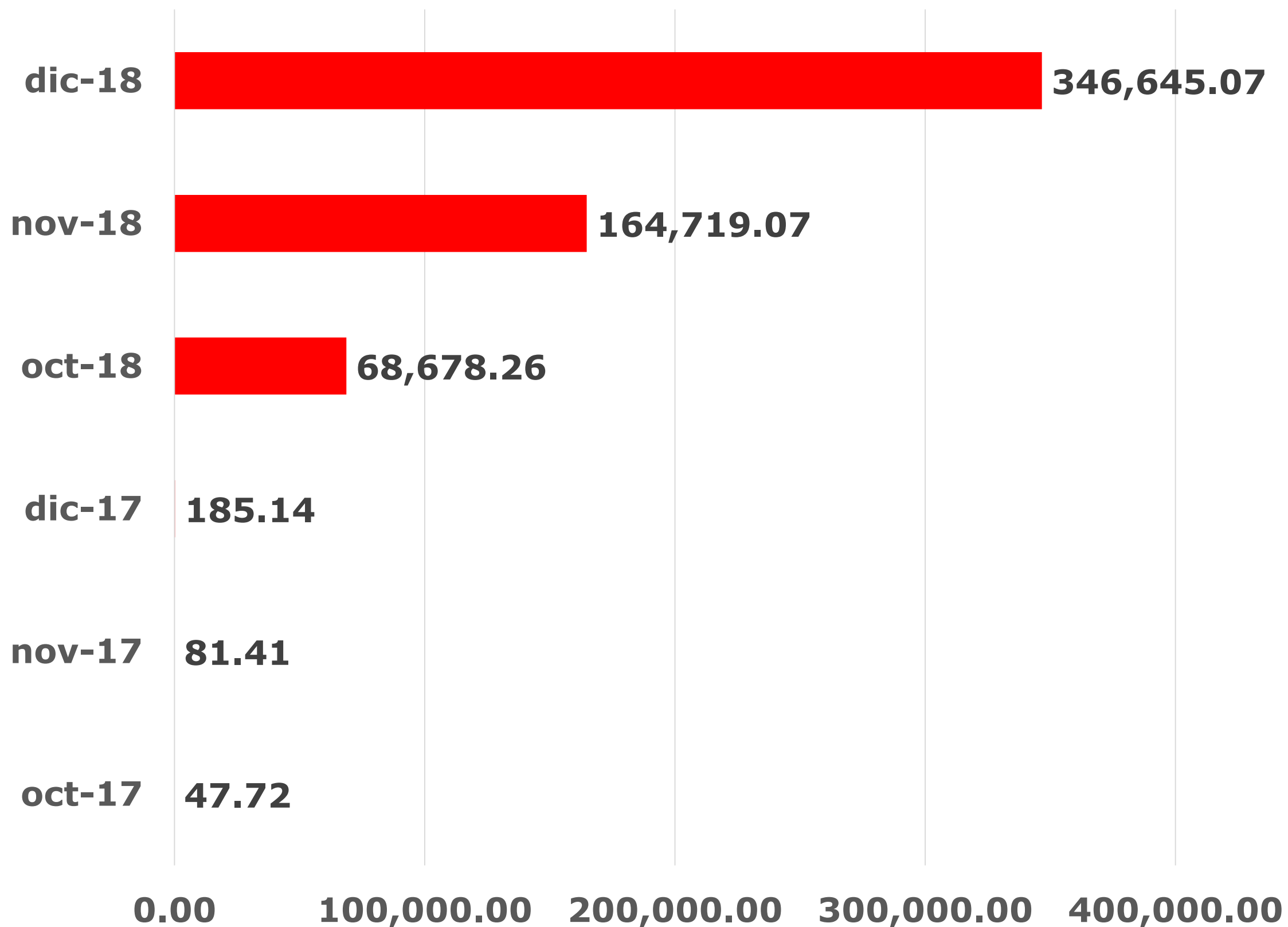
- Cereales y productos derivados.
- Carne y sus preparados.
- Pescados y mariscos.
- Leche, quesos y huevos.
- Grasa y aceites.
- Frutas y Hortalizas.
- Raíces, tubérculos y otros.
- Semillas, oleaginosas y leguminosas.
- Azúcar y similares.
- Café, té y similares.

En función del concepto de CAN dado por el INE, haciendo especial hincapié en que la misma está destinada a la cobertura de las necesidades “nutricionales” promedio de un venezolano, se procede al cálculo del costo de consumo diario personal, lo cual, a su vez, permite deducir el costo de consumo mensual personal, y por ende el familiar (5,2 personas).

Vale destacar que en el Costo de la Canasta Alimentaria de la CCM, 15 de los 56 productos son considerados como escasos dentro de los mercados formales, por lo que se reemplaza el costo que tienen en los mercados formales, por aquel presentado en los mercados informales, de tal forma que se pueda reflejar su costo en términos reales.



# Índice Cámara de Comercio para la ciudad de Maracaibo. Costo de la Canasta Alimentaria CCM para Maracaibo. Comparación Octubre - Diciembre 2017/ Octubre– Diciembre 2018.





CÁMARA DE COMERCIO  
DE MARACAIBO

1894

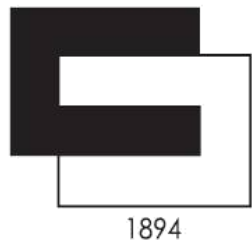
UIE

Unidad de Información y Estadística

# Índice de Precios al Consumidor de la Canasta Alimentaria CCM para Maracaibo.

**1110%**

## Inflación mensual Diciembre 2018



CÁMARA DE COMERCIO  
DE MARACAIBO

UIE

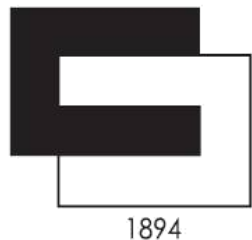
Unidad de Información y Estadística

## Costo de la Canasta Alimentaria CCM para Maracaibo.

**346.645 Bs.S**

**Aumento con respecto a Noviembre 2018**

**Bs.S 181.296**



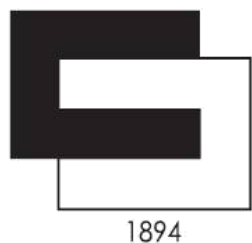
CÁMARA DE COMERCIO  
DE MARACAIBO

UIE

Unidad de Información y Estadística

**11.554 Bs.S**

**Es la cantidad de Bs.S que se necesitaban  
al día para cubrir el costo de la Canasta.**



CÁMARA DE COMERCIO  
DE MARACAIBO

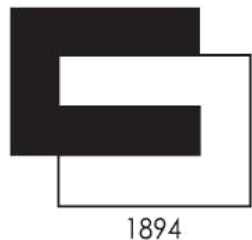
UIE

Unidad de Información y Estadística

## Índice de Precios al Consumidor de la Canasta Alimentaria CCM para Maracaibo.

1.091.470%

Inflación Acumulada para el año 2018



## Salario Mínimo a Diciembre 2018.

**Bs.S 4.500**

**77**

**Salarios Mínimos eran necesarios  
para adquirir la Canasta Alimentaria  
CCM**